

# PENGISIAN FORM PELANTIKAN PPNS PENGAJUAN OLEH KEMENTERIAN/LEMBAGA

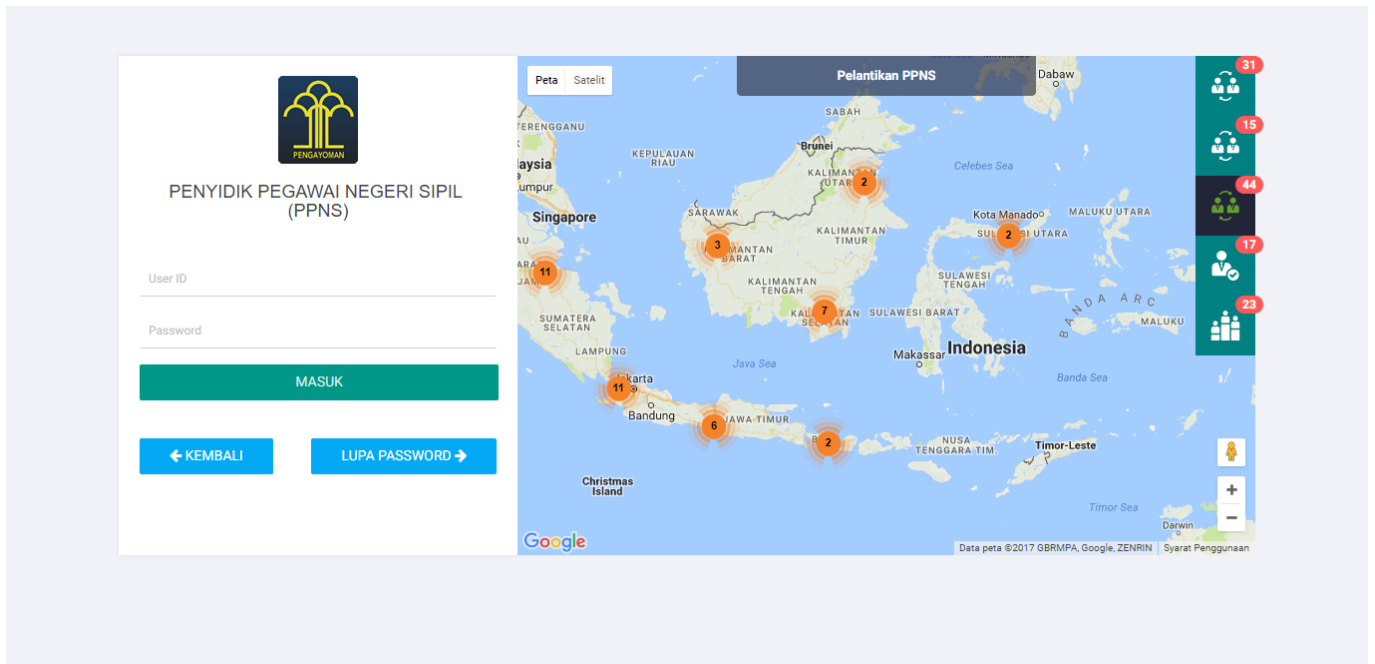
## HALAMAN UTAMA



### Keterangan :

Pada gambar diatas adalah halaman awal dari Pembuatan Sistem Informasi PPNS, dimana para user atau pengguna akses terlebih dahulu ke <http://ppns.ahu.go.id/> maka akan tampil halaman diatas.

## HALAMAN LOGIN



**Keterangan :**

Pada gambar diatas adalah halaman login dimana para pengguna atau user diharuskan login terlebih dahulu. Akses dengan memasukkan Username dan Password yang telah dibuat, lalu klik tombol **MASUK** untuk akses.

## DAFTAR TRANSAKSI KEMENTERIAN/LEMBAGA

No	Nomor Surat	Kementerian Lembaga	Instansi	Bulan	Tahun	Data Terkirim (Jumlah)	Aksi
1		Kementerian Perdagangan	Direktorat Jenderal Standarisasi dan Perlindungan Konsumen	November	2017	Diterima (1)	Daftar Pemohon Download Undangan Pelantikan
2		Kementerian Perdagangan	Direktorat Jenderal Standarisasi dan Perlindungan Konsumen	November	2017	Terkirim (2)	Daftar Pemohon
3		Kementerian Perdagangan	Direktorat Jenderal Standarisasi dan Perlindungan Konsumen	November	2017	Tolak (2)	Daftar Pemohon

**Keterangan :**

Pada gambar diatas adalah Daftar transaksi dari pengajuan Pelantikan PPNS, dimana setiap pengajuan per nomor surat akan masuk ke dalam daftar tersebut. Tahap selanjutnya klik tombol

**+ TAMBAH NOMOR SURAT**

untuk pengajuan pertama kali.

## FORM PENAMBAHAN NOMOR SURAT

The screenshot shows a web application interface for PPNS (Peraturan Perundang-undangan). On the left is a dark sidebar with a menu containing options like 'Verifikasi Calon PPNS', 'Pengangkatan PPNS', 'Pelantikan PPNS', 'Mutasi PPNS', 'Pengangkatan Kembali PPNS', 'Perpanjangan KTP', 'Penerbitan Kembali KTP PPNS', and 'Pemberhentian PPNS'. The main content area is titled 'Nomor Surat Pelantikan PPNS'. It features a form with the following fields: 'Kementerian Lembaga \*' (set to 'Kementerian Perdagangan'), 'Instansi \*' (set to 'Direktorat Jenderal Standarisasi dan Perlindungan Konsumen'), 'Nomor Surat \*' (input field with placeholder 'MASUKKAN NOMOR SURAT'), 'Tanggal' (input field with placeholder 'MASUKKAN TANGGAL SURAT'), 'Perihal' (input field with placeholder 'MASUKKAN PERIHAL'), 'Nama Pengusul \*' (input field with placeholder 'MASUKKAN NAMA PEJABAT SESUAI DENGAN SURAT PERMOHONAN'), 'Jabatan Pengusul \*' (input field with placeholder 'MASUKKAN JABATAN PEJABAT YANG SESUAI DENGAN SURAT PERMOHONAN'), and 'Upload Surat Permohonan \*' (file upload field with placeholder 'Pilih File' and note '(Ekstensi PDF, besar File Maksimal 10 MB)'). At the bottom of the form are two buttons: 'BATAL' (red) and 'SIMPAN' (green).

### Keterangan :

Pada gambar diatas adalah Form input penomoran surat pengajuan Pelantikan PPNS. Dimana Kementerian/Lembaga harus memasukkan nomor, tanggal, perihal dan jabatan pengusul yang tercantum pada surat pengajuan dan upload surat permohonan tersebut. Lalu klik tombol

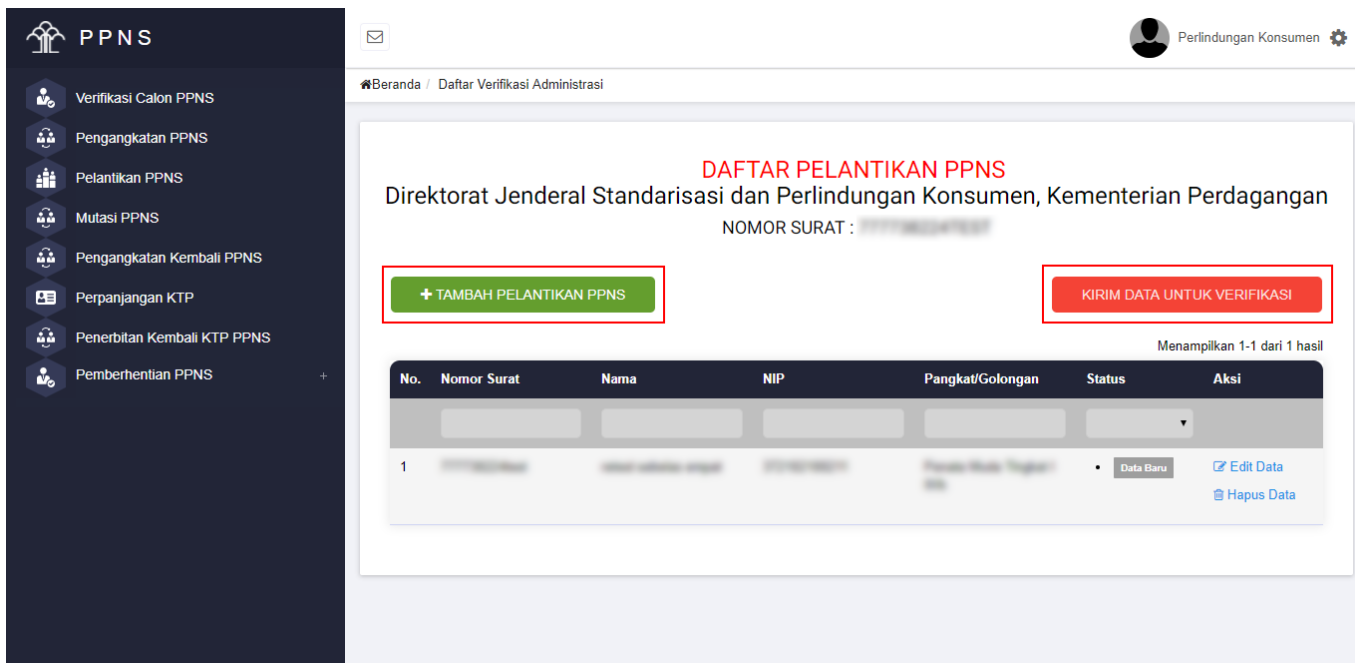
**SIMPAN**

jika sudah selesai penginputan. Atau klik Tombol Batal

**BATAL**

untuk kembali ke Halaman Daftar Pelantikan PPNS

## DAFTAR PEMOHON



### Keterangan :

Pada gambar diatas adalah Halaman Daftar Pemohon, dimana user kementerian/lembaga bisa mengklik tombol **+ TAMBAH PELANTIKAN PPNS** untuk menambahkan input peserta yang ada. User juga bisa mencari data berdasarkan NIP yang ada atau yang sudah terdaftar, ceklis "Cari Data PPNS". Jika sudah dilakukan penginputan tetapi masih ada data yang salah user bisa mengklik "EDIT DATA" tetapi jika sudah selesai meginput form pengisian dan yakin, user bisa mengklik tombol **KIRIM DATA UNTUK VERIFIKASI** maka data yang sudah dikirim akan langsung diverifikasi oleh tim dan tidak bisa di edit kembali.

## FORM PENGISIAN

- PPNS
- Verifikasi Calon PPNS
- Pengangkatan PPNS
- Pelantikan PPNS
- Mutasi PPNS
- Pengangkatan Kembali PPNS
- Perpanjangan KTP
- Penerbitan Kembali KTP PPNS
- Pemberhentian PPNS



### Pelantikan PPNS

Direktorat Jenderal Standarisasi dan Perlindungan Konsumen Kementerian Perdagangan  
 Nomor Surat : XXXXXXXXXX

---

Cari Data PPNS

---

Permohonan Dibawah 2010

<b>Nama *</b> <small>Masukkan Nama</small>	<b>NIP *</b> <small>Masukan NIP</small>	<b>Gelar Depan</b> <small>Masukkan Gelar depan</small>
<span style="background-color: #28a745; color: white; padding: 5px 15px; border-radius: 3px;">+</span>		
<b>Gelar Belakang</b> <small>Masukkan Gelar belakang</small>	<b>Jabatan *</b> <small>Masukkan Jabatan</small>	<b>Pangkat/Golongan *</b> --PILIH--
<span style="background-color: #28a745; color: white; padding: 5px 15px; border-radius: 3px;">+</span>		
<b>Jenis Kelamin *</b> --PILIH--	<b>Agama *</b> --PILIH--	

### Wilayah Kerja

TAMBAH DATA

<b>Provinsi *</b> --PILIH--	<b>Kabupaten/Kotamadya *</b>	<b>Kecamatan</b>
<span style="background-color: #28a745; color: white; padding: 5px 15px; border-radius: 3px;">+</span>		
<b>Kementerian/LPNC *</b> Kementerian Perdagangan	<b>Unit *</b> Direktorat Jenderal Standarisasi	<input type="checkbox"/> <b>Nama Wilayah Kerja Unit/PT</b> <small>masukkan nama unit pelaksana teknis</small> <small>Diisi Jika Wilayah Kerja Menyebutkan Nama Unit/PT</small>

**UU di Kawal \***  
 Undang-Undang Nomor 8 Tahun 1999 tentang Perlindungan Konsumen;  
 (Lembaran Negara Tahun 1999 Nomor 42 Tambahan Lembaran Negara Nomor 3821) a

+

**A. Surat Permohonan**  
 Nomor Surat \* XXXXXXXXXX

Tanggal Nomor Surat XXXXXXXXXX

**B. SK Pengangkatan**  
 Nomor SK Induk \* XXXXXXXXXX  
Masukkan Nomor SK

Tanggal Sk Induk \* XXXXXXXXXX  
Masukkan Tanggal SK

**PERSYARATAN UPLOAD DOKUMEN**  
 (Ekstensi PDF, besar file maksimum 10 MB)

Melampirkan Surat Permohonan Pelantikan  
 Tidak ada file yang dipilih \*File Harus Berupa PDF.

Melampirkan SK Menteri tentang Pengangkatan PPNS  
 Tidak ada file yang dipilih \*File Harus Berupa PDF.

Melampirkan Daftar Lampiran Menteri tentang Pengangkatan PPNS  
 Tidak ada file yang dipilih \*File Harus Berupa PDF.

Dokumen fisik tidak perlu dikirim ke Kementerian Hukum & HAM, Dokumen fisik wajib disimpan kepada masing-masing instansi pemohon

KEMBALI
SIMPAN

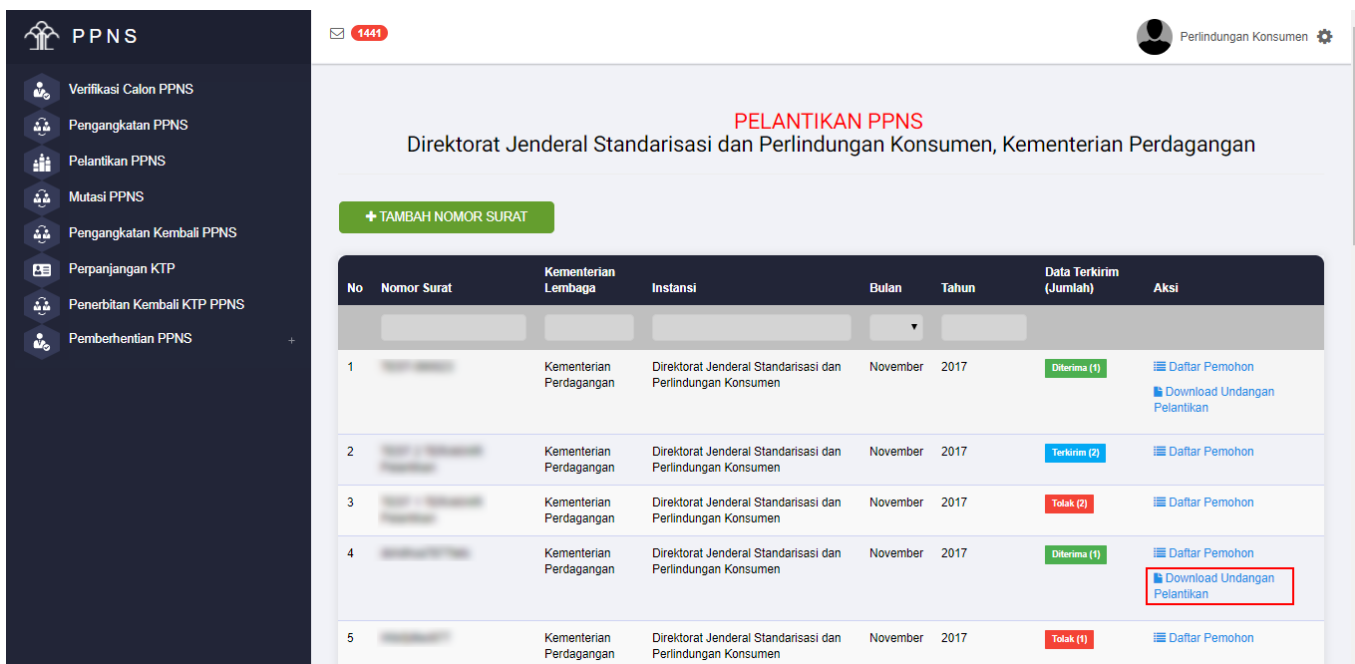
### Keterangan :

Pada gambar diatas adalah Form penginputan pengajuan transaksi Pelantikan PPNS. Dimana user menginput sesuai dengan data yang ada.

Pada form tersebut terdapat Ceklis Permohonan dibawah 2010, Ceklis tersebut berfungsi untuk PNS yang mengajukan sebagai PPNS dengan periode dibawah 2010 dan tidak memiliki Gelar.

Pada wilayah kerja klik tombol **TAMBAH DATA** untuk menambahkan wilayah lebih dari satu. Pada persyaratan masukkan lampiran yang berbentuk "PDF" klik pada tombol "BROWSE". Jika form sudah diisi semua, klik tombol **SIMPAN** untuk menyimpan datanya, jika masih belum yakin klik tombol **KEMBALI** untuk kembali ke halaman daftar transaksi.

## DOWNLOAD SURAT UNDANGAN PELANTIKAN PPNS



The screenshot shows the 'PELANTIKAN PPNS' interface. At the top, it says 'Direktorat Jenderal Standarisasi dan Perlindungan Konsumen, Kementerian Perdagangan'. Below this is a table with columns: No, Nomor Surat, Kementerian Lembaga, Instansi, Bulan, Tahun, Data Terkirim (Jumlah), and Aksi. The table contains 5 rows of data. The 'Aksi' column for the 4th row has a 'Download Undangan Pelantikan' button highlighted with a red box.

No	Nomor Surat	Kementerian Lembaga	Instansi	Bulan	Tahun	Data Terkirim (Jumlah)	Aksi
1	[Redacted]	Kementerian Perdagangan	Direktorat Jenderal Standarisasi dan Perlindungan Konsumen	November	2017	Diterima (1)	Daftar Pemohon Download Undangan Pelantikan
2	[Redacted]	Kementerian Perdagangan	Direktorat Jenderal Standarisasi dan Perlindungan Konsumen	November	2017	Terkirim (2)	Daftar Pemohon
3	[Redacted]	Kementerian Perdagangan	Direktorat Jenderal Standarisasi dan Perlindungan Konsumen	November	2017	Tolak (2)	Daftar Pemohon
4	[Redacted]	Kementerian Perdagangan	Direktorat Jenderal Standarisasi dan Perlindungan Konsumen	November	2017	Diterima (1)	Daftar Pemohon Download Undangan Pelantikan
5	[Redacted]	Kementerian Perdagangan	Direktorat Jenderal Standarisasi dan Perlindungan Konsumen	November	2017	Tolak (1)	Daftar Pemohon

### Keterangan :

Pada gambar diatas adalah Form download surat hasil keluaran Permohonan Pelantikan PPNS. Klik pada Aksi "Download Undangan Pelantikan" pada login Kementerian/Lembaga yang bersangkutan

From: <http://panduan.ahu.go.id/> - AHU ONLINE

Permanent link: [http://panduan.ahu.go.id/doku.php?id=pelantikan\\_ppns](http://panduan.ahu.go.id/doku.php?id=pelantikan_ppns)

Last update: 2017/12/06 06:37



